




表 3-12 工业危险废物处置利用情况统计表
(2017 年度)

市(区)环保主管部门(公章)

序号	危险废物产生单位	危险废物产生量 (吨/年)		危险废物处置利用量 (吨/年)		剩余储存量 (吨/年)	资质情况		是否已纳入 国家或省固废 信息平台管理
		当年产生量	往年存储量	自行处置利用量	委托处置利用量		自行处理处置是否环保部门核准	委托处置(利用)单位名称	
1	阳西海滨电力发展有限公司	13.75	6.55	0	7.45	12.85		湛江市绿城环保再生资源有限公司	是
2	阳西海滨电力发展有限公司	321.11	0	0	321.11	0		清远市恒德环保科技有限公司	是
本年度合计	——	334.86	6.55	0	328.56	12.85	——	——	——
合计								工业危险废物处置利用率: 95.27%	

审核人: 

填表人: 



填表日期: 2018 年 1 月 8 日